

Paro Registrado. **Septiembre 2024**

FICHA TERRITORIAL: **Comarca Matarraña / Matarranya**

Unidad: nº personas
Fuente: Instituto Aragonés de Empleo

Por grupo de edad y sexo

	Total	Hombres	Mujeres
16-19	3	0	3
20-24	6	5	1
25-29	11	5	6
30-34	17	7	10
35-39	12	5	7
40-44	15	7	8
45-49	15	8	7
50-54	22	11	11
55-59	24	10	14
60-64	41	17	24
Total	166	75	91

Por sector de actividad económica y sexo

CNAE-2009	Total	Hombres	Mujeres
Agricultura, ganadería y pesca	11	8	3
Industria y energía	20	12	8
Construcción	18	12	6
Servicios	108	41	67
Sin empleo anterior	9	2	7
Total	166	75	91

Por sección de actividad económica y sexo

CNAE-2009	Total	Hombres	Mujeres
Agricultura, ganadería, silvicultura y pesca	11	8	3
Industria manufacturera	20	12	8
Construcción	18	12	6
Comercio al por mayor y al por menor; reparación de vehículos de motor y motocicletas	16	7	9
Transporte y almacenamiento	10	6	4
Hostelería	25	6	19
Información y comunicaciones	6	3	3
Actividades financieras y de seguros	1	1	0
Actividades profesionales, científicas y técnicas	2	0	2
Actividades administrativas y servicios auxiliares	8	5	3
Administración Pública y defensa; Seguridad Social obligatoria	20	8	12
Educación	5	1	4
Actividades sanitarias y de servicios sociales	5	0	5
Actividades artísticas, recreativas y de entretenimiento	4	3	1
Otros servicios	2	0	2
Actividades de los hogares como empleadores de personal doméstico; actividades de los hogares como productores de bienes y servicios para uso propio	4	1	3
Sin clasificar	9	2	7
Total	166	75	91

La actividad económica indica aquella en la que el parado realizó su último trabajo, según la Clasificación Nacional de Actividades Económicas de 2009 (CNAE-2009)

Paro Registrado.

Septiembre 2024

FICHA TERRITORIAL: Comarca Matarraña / Matarranya

Unidad: nº personas
Fuente: Instituto Aragonés de Empleo

Por nivel de formación y sexo

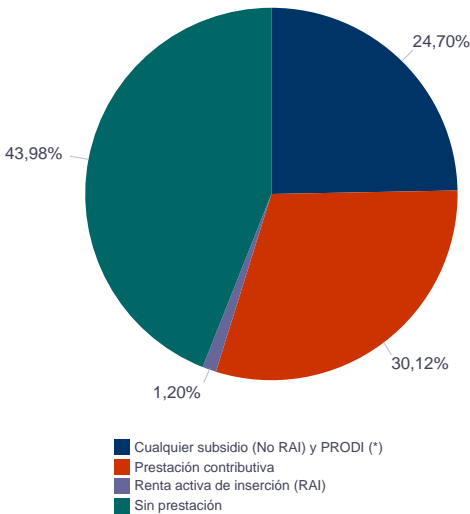
		Total	Hombres	Mujeres
Educación primaria	Educación Primaria o inferior	51	20	31
		51	20	31
Primera etapa de educación secundaria	Primera etapa de educación secundaria	76	43	33
		76	43	33
Segunda etapa de educación secundaria	Bachillerato	12	2	10
	Enseñanza media de formación profesional	9	4	5
		21	6	15
Enseñanza superior	Enseñanza superior de formación profesional	7	4	3
	Enseñanza superior universitaria	11	2	9
		18	6	12
Total		166	75	91

NOTA: La tabla de nivel de formación se basa en la Clasificación Nacional de Educación 2000 (INE). Se ha seleccionado el nivel educativo más alto adquirido por el demandante parado.

Por tipo de prestación y sexo

	Total	Hombres	Mujeres
Sin prestación	73	31	42
Prestación contributiva	50	26	24
Cualquier subsidio (No RAI) y PRODI (*)	41	17	24
Renta activa de inserción (RAI)	2	1	1
Total	166	75	91

(*) PRODI= Programa temporal de protección por desempleo e inserción, RAI = Renta activa de inserción.



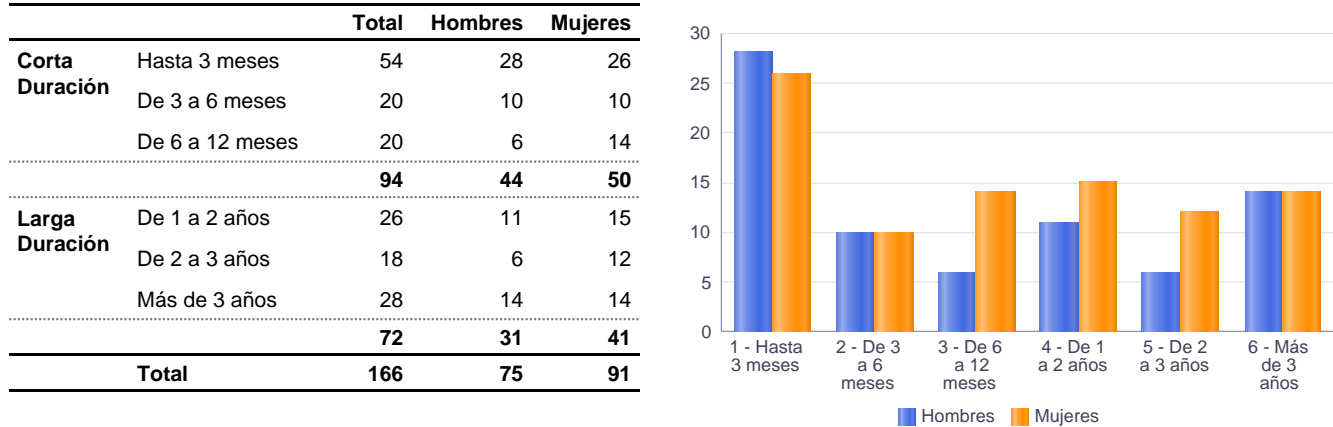
Paro Registrado.

Septiembre 2024

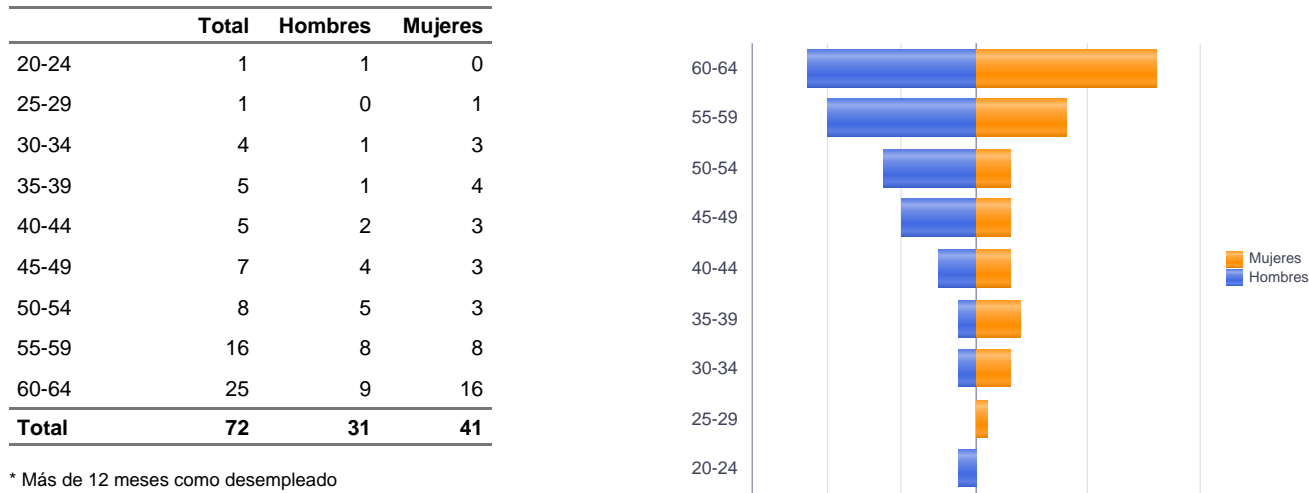
FICHA TERRITORIAL: Comarca Matarraña / Matarranya

Unidad: nº personas
Fuente: Instituto Aragonés de Empleo

Por tiempo en situación laboral como desempleado y sexo



Parados de larga duración* por grupo de edad y sexo



* Más de 12 meses como desempleado

Paro Registrado.

Septiembre 2024

FICHA TERRITORIAL: Comarca Matarraña / Matarranya

Unidad: nº personas

Fuente: Instituto Aragonés de Empleo

Por sector de actividad económica, nacionalidad y sexo

	Españoles			Extranjeros comunitarios (UE-27)			Extranjeros no comunitarios		
	Total	Hombres	Mujeres	Total	Hombres	Mujeres	Total	Hombres	Mujeres
Agricultura, ganadería y pesca	5	3	2	1	0	1	5	5	0
Construcción	14	9	5	1	1	0	3	2	1
Industria y energía	16	10	6	3	2	1	1	0	1
Servicios	88	31	57	11	7	4	9	3	6
Sin empleo anterior	5	2	3	0	0	0	4	0	4
Total	128	55	73	16	10	6	22	10	12

Ranking de ocupaciones más solicitadas por los demandantes parados, por sexo

Cod. Ocupación	Ocupación	Total	Hombres	Mujeres
96011029	Peones de obras publicas, en general	42	30	12
92101050	Personal de limpieza o limpiadores en general	41	7	34
95121019	Peones de horticultura, jardinería	39	24	15
52201079	Dependientes de comercio, en general	30	3	27
43091029	Empleados administrativos, en general	27	3	24
51201049	Camareros, en general	20	8	12
96021013	Peones de la construcción de edificios	19	19	0
95111016	Peones agrícolas, en general	18	12	6
97001104	Peones de la industria manufacturera, en general	16	10	6
98111024	Mozos de carga y descarga, almacén y/o mercado de abastos	15	15	0
95431028	Peones forestales	13	9	4
51101026	Cocineros, en general	12	2	10
97001056	Peones de la industria de la alimentación, bebidas y tabaco	11	6	5
93101024	Pinches de cocina	10	2	8
84121035	Conductores de furgonetas, hasta 3,5 t.	10	10	0
97001010	Embaladores-empaquetadores-etiquetadores, a mano	9	2	7
91001018	Empleados de hogar	8	0	8
44221010	Recepcionistas de hotel	8	1	7
71211015	Albañiles	8	8	0
92101027	Camareros de pisos (hostelería)	7	0	7
58331022	Conserjes, en general	7	4	3

NOTA: Cada demandante puede solicitar hasta 6 ocupaciones.